



4-in-1 Universal Tastatur mit Touchpad, Funktions- und Sondertasten

1. Layouts

Deutsch:



Englisch (UK):





















Französisch:












2. Besondere Funktionen / Sondertasten

Bitte beachten Sie: Leere Felder bedeuten, dass die Tasten oder Tastenkombinationen nicht belegt sind bzw. keine Funktion haben.

	IOS	Mac OS	Android	Windows	TV
			Zurück	Zurück	Zurück
				Startmenü	
			Musik- abspiel- programm	Bildschirm ein- stellungen / externer Bildschirm	Musik- abspiel- programm
	Such- funktion	Such- funktion	Such- funktion	Such- funktion	Such- funktion
			Zurück	Zurück	Zurück
	Home	Home	Home	Home	Home
			Menü "Optionen"	Rechts- klick	Menü "Optionen"
	Vorheriger Track	Vorheriger Track	Vorheriger Track	Vorheriger Track	Vorheriger Track
	Play / Pause	Play / Pause	Play / Pause	Play / Pause	Play / Pause
	Nächster Track	Nächster Track	Nächster Track	Nächster Track	Nächster Track
	Lautstärke: leiser	Lautstärke: leiser	Lautstärke: leiser	Lautstärke: leiser	Lautstärke: leiser
	Lautstärke: lauter	Lautstärke: lauter	Lautstärke: lauter	Lautstärke: lauter	Lautstärke: lauter
	Mute	Mute	Mute	Mute	Mute
An- merkung	    	haben keine Belegung unter iOS / OS X			

3. FN – Tastenkombinationen














Bitte beachten Sie: Leere Felder bedeuten, dass die Tasten oder Tastenkombinationen nicht belegt sind bzw. keine Funktion haben.

	IOS	Mac OS	Android	Windows	TV
FN+ 	Umschalt en auf iOS- Tastatur	Umschalt en auf OSX- Tastatur			
FN+ 			Umschalt en auf Android- Tastatur		
FN+ 				Umschalt en auf Windows- Tastatur	
FN+ 					Umschalt en auf TV- Tastatur
FN+ 	Eingabe- sprache ändern	Eingabe- sprache ändern	Eingabe- sprache ändern	Eingabe- sprache ändern	Eingabe- sprache ändern
FN+ 		Linker Mausklick	Linker Mausklick	Linker Mausklick	Linker Mausklick
FN+ 		Rechter Mausklick	Rechter Mausklick	Rechter Mausklick	Rechter Mausklick
FN+ 			Sprachein- gabe	Sprachein- gabe	Sprachein- gabe
FN+ 		Touchpad ein-/ ausschalt en	Touchpad ein-/ ausschalt en	Touchpad ein-/ ausschalt en	Touchpad ein-/ ausschalt en
Anmerkung	Das Touchpad hat unter iOS keine Funktion.				

4. Funktionstasten F1~F12 unter Windows

	Windows
FN+F1	Hilfe
FN+F2	Umbenennen
FN+F3	Suche aktivieren
FN+F4	Internet Explorer öffnen
FN+F5	Aktualisieren / neu Laden
FN+F6	Internet Explorer: Zur Adressleiste springen
FN+F7	Nicht belegt / keine Funktion
FN+F8	Nicht belegt / keine Funktion
FN+F9	Nicht belegt / keine Funktion
FN+F10	Bildschirmsperre aktivieren (falls vorhanden)
FN+F11	Zoom / Verkleinern
FN+F12	Nicht belegt / keine Funktion

5. Weitere Funktionen

	IOS	Mac OS	Android	Windows	TV
Alles auswählen	 + A	 + A	Ctrl + A	Ctrl + A	Ctrl + A
Kopieren	 + C	 + C	Ctrl + C	Ctrl + C	Ctrl + C
Ausschneiden	 + X	 + X	Ctrl + X	Ctrl + X	Ctrl + X
Einfügen	 + V	 + V	Ctrl + V	Ctrl + V	Ctrl + V
Rückgängig	 + Z	 + Z	Ctrl + Z	Ctrl + Z	Ctrl + Z
Anmerkung	   Sonderzeichen Mac OS X / iOS				